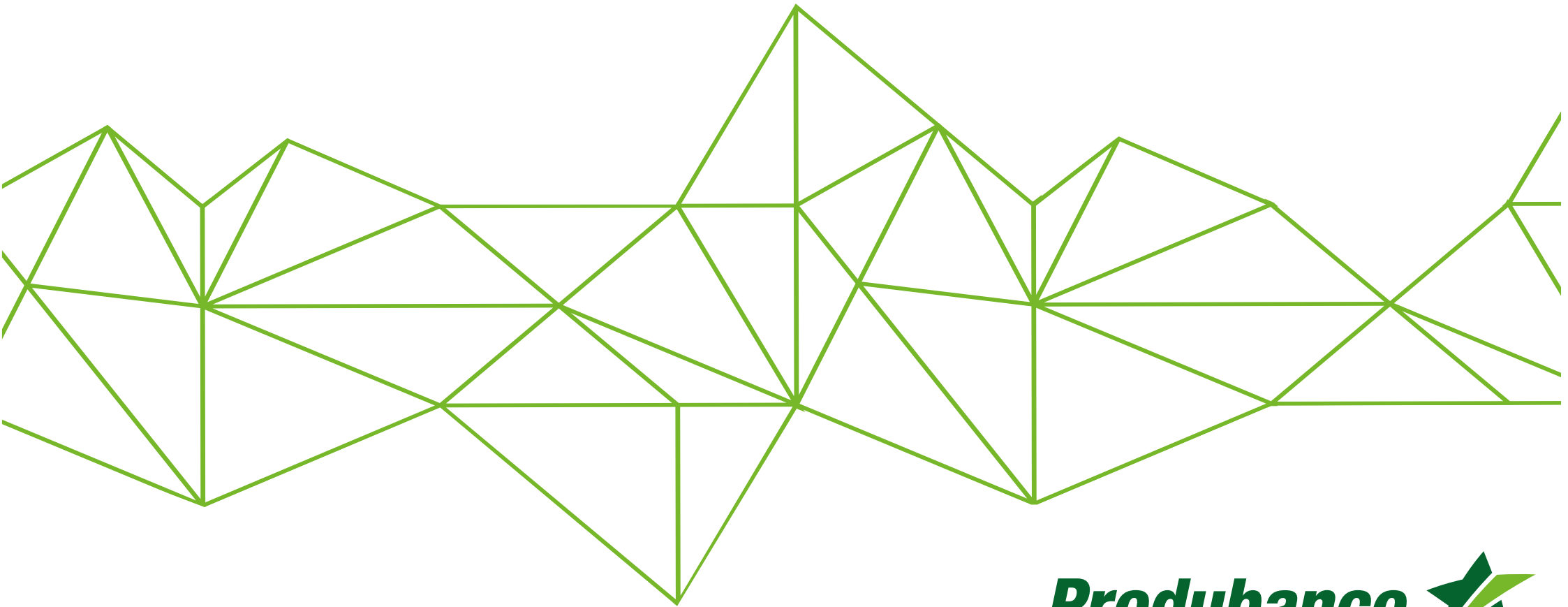


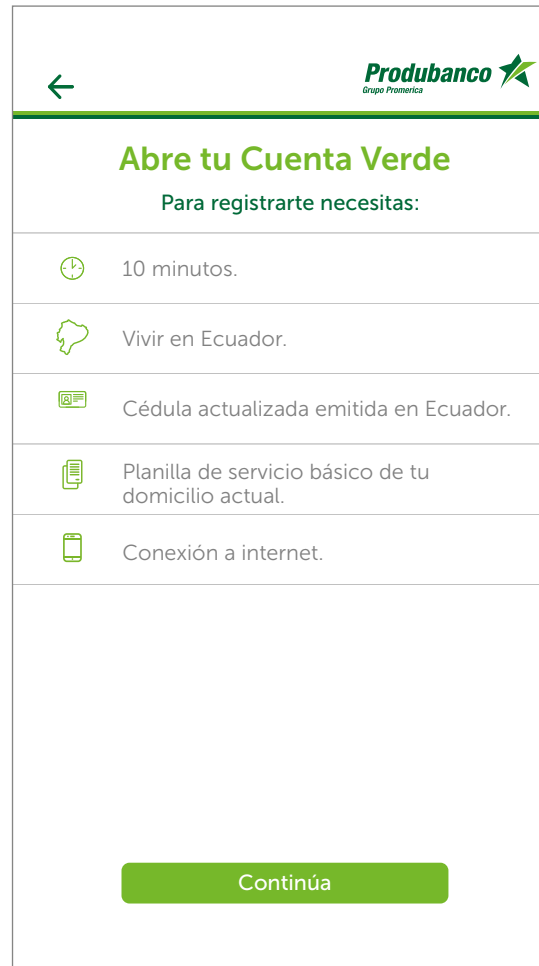
Cómo abrir tu Cuenta Verde



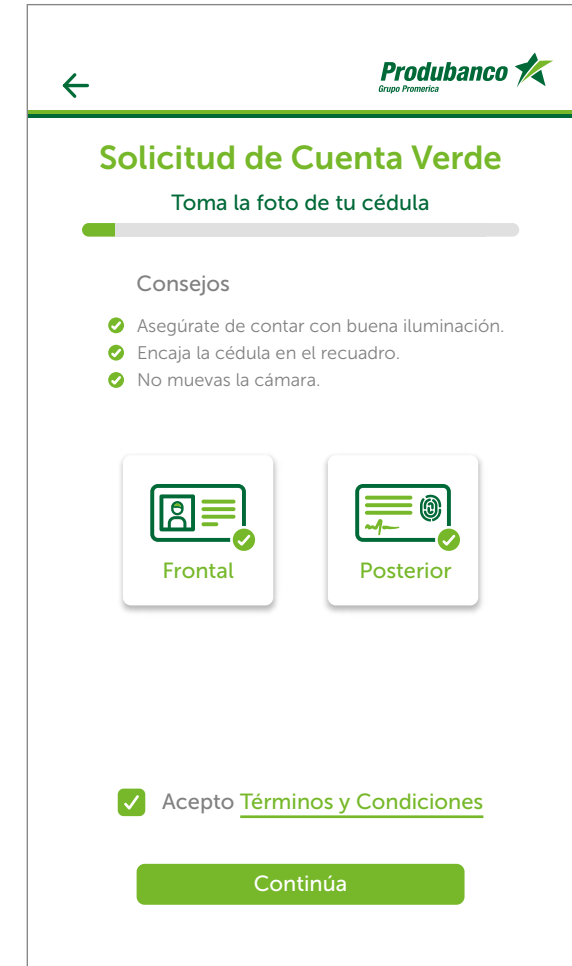
1. Descarga la **App móvil Produbanco** y presiona el botón **Abrir nueva cuenta**.



2. Revisa que tengas todos los documentos a la mano y presiona en **Continúa**.



3. Toma una foto de tu cédula de la parte frontal y reverso. (Te recomendamos hacerlo sobre un fondo oscuro).



4. Confirma tus datos. Si uno de los campos no fue capturado, se visualizará el campo vacío y lo debes llenar manualmente. Ingresa tu correo electrónico y número celular.

Solicitud de Cuenta Verde
Confirma tu información

Cédula de identidad
1719353622

Código dactilar
E3EEV211

Número de celular
Ej. 0987789489

Correo electrónico
Selecciona

Continúa

5. Ingresa el código temporal enviado a tu correo electrónico registrado.

Solicitud de Cuenta Verde
Ingresa el código enviado a tu correo

Correo electrónico
usuariocorre@mail.com

Código temporal
Ingresa

Reenviar código

Si no recibiste el código o ha caducado,
envía uno nuevo desde este link

Continúa

6. Tómate una foto imitando los gestos de la imagen que te aparece para validar tu identidad.

Solicitud de Cuenta Verde
Valida tu identidad



Imita las gestos de la imagen para
validar tu identidad y evitar
suplantaciones.

Consejos


- ✓ Ubica tu rostro completo en el marco.
- ✓ No cubras tu rostro con objetos o prendas.
- ✓ Recuerda estar en un ambiente iluminado.

Continúa

7. Revisa tus datos personales y completa los campos solicitados.



8. Tómale una foto a tu planilla de servicio básico o descárgala desde tu galería de fotos. La planilla debe tener tu dirección de domicilio.

Produbanco 
Grupo Promerica

Solicitud de Cuenta Verde

Adjunta tu planilla de luz, agua o teléfono


Toma en cuenta

- ✓ Debe ser una planilla de los 3 últimos meses.
- ✓ No debe ser un comprobante de pago.
- ✓ Tu dirección de domicilio debe verse claramente.

Cámara Galería


Continúa

9. Selecciona el nombre que desees que aparezca en tu tarjeta VISA Débito Produbanco.

Produbanco 
Grupo Promerica


Solicitud de Cuenta Verde

Escoge el nombre que se imprimirá en tu tarjeta

Juan Iván Bustillos 

Continúa

10. Revisa cómo va el proceso de aprobación de tu Cuenta Verde Produbanco.

Produbanco 
Grupo Promerica

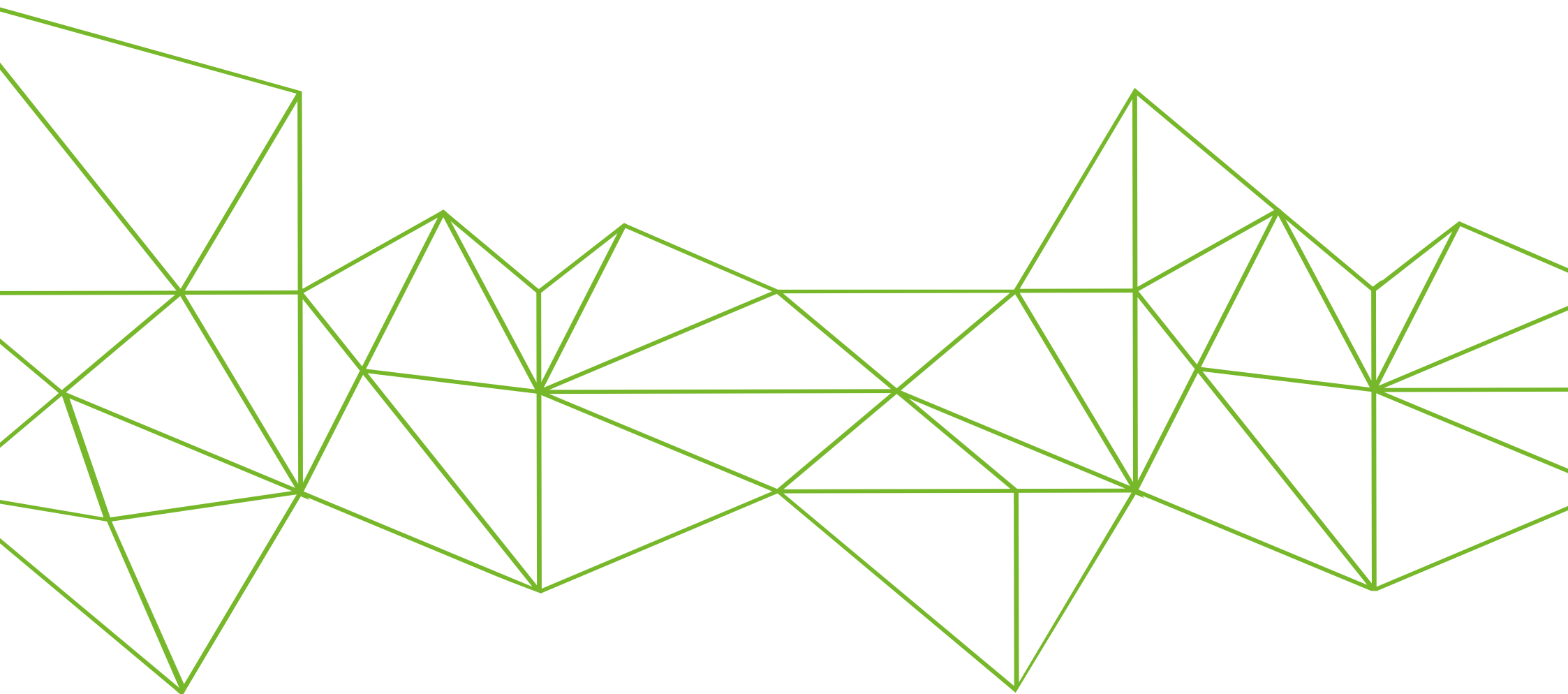
Solicitud de Cuenta Verde

Proceso de aprobación

- 1 Validación de información
- 2 Aprobación de cuenta
- 3 Entrega de tarjeta
- 4 Proceso finalizado

Estamos validando la información de tu registro.

Entendido



Produbanco 
Grupo Promerica